



Корпус кухни Универсальный

Полка навесная

ПЛД 500(600,800)

Размеры (В×Ш×Г) 200х500(600,800)х 300 мм

Деталировка

№	Наименование	ПЛД 500		ПЛД 600		ПЛД 800	
		Размер деталей, мм	Кол-во, шт	Размер деталей, мм	Кол-во, шт	Размер деталей, мм	Кол-во, шт
	ЛДСП						
1	Боковина	200-300	2	200-300	2	200-300	2
2	Вязка	468-300	2	568-300	2	768-300	2
3	Перегородка	168-300	1	168-300	1	168-300	2
	ЛДВП белая						
4	Задняя стенка	495-196	1	595-196	1	795-196	1

Комплектация фурнитуры

5	Евровинт 6х50мм	6	Евроключ	7	Саморез 3,5х16мм	8	Навес угловой	9	Гвоздь	10	Заглушка для Евровинта	11	Стяжка межсекционная
ПЛД 500(600)		ПЛД 800						ПЛД 500(600)		ПЛД 800			
12 шт.		16 шт.		1 шт.		5 шт.		2 шт.		0,015 кг		12 шт.	
												16 шт.	
												2 шт.	

* Предприятие-изготовитель оставляет за собой право на замену материалов, фурнитуры и метизов на аналогичные, не ухудшающие качество изделия.

Перед сборкой внимательно ознакомьтесь с данной инструкцией, проверьте комплектность деталей и фурнитуры. Для сборки элементов желательно воспользоваться помощью квалифицированных специалистов.

Работы проводите на жесткой ровной поверхности. Во избежание появления царапин, укройте ее мягким подстилочным материалом, в качестве которого можно использовать упаковку. Для работы вам понадобится евроключ (имеется в комплекте), крестовая отвертка, шурупверт или дрель, молоток, сверло по дереву Ø5мм.

После сборки корпуса, прежде чем закрепить задние стенки из ЛДВП необходимо измерить диагонали короба и, в случае расхождения, следует их выровнять, для того, чтобы в дальнейшем не нарушить геометрию готового изделия.

СБОРКА

1. Соедините Боковины (1) с Вязками(2) и Перегородкой(3) при помощи евровинтов(5).
2. Уложите каркас на пол лицевой стороной вниз, измерьте диагонали, они должны быть равны.
3. Прибейте Заднюю стенку(4) к каркасу при помощи гвоздей(9).

Полку можно навесить, как на соседний модуль, так и отдельно.

При монтаже к соседнему модулю при помощи дрели и сверла по дереву Ø5мм рассверлите насквозь смежные детали полки и соседних модулей и присоедините полку при помощи межсекционной стяжки(11).

ВНИМАНИЕ!!! При досверливании отверстий, обязательно используйте подложку со стороны выхода сверла, что позволит избежать повреждения покрытия (сколов, трещин).

При навеске полки отдельно прикрутите к боковинам плоские навесы(8) при помощи саморезов 3,5х16мм (7) и навесьте полку на стену (рис.3).

4. При необходимости установите на видимые шляпки евровинтов заглушки(10).

ООО "МФ Система"

E-mail: mf-sistema@mail.ru

тел.: 8(8412)99-78-75, 8(800)551-12-19

Рис.1 Сборка полки ПЛД 500(600)

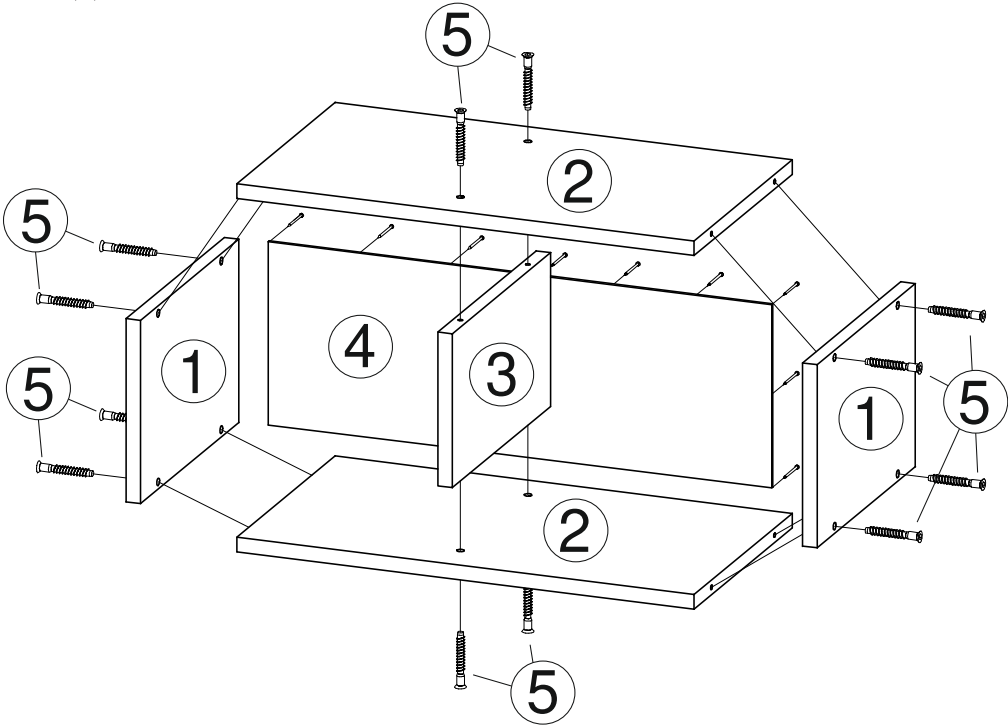


Рис.2 Сборка полки ПЛД 800

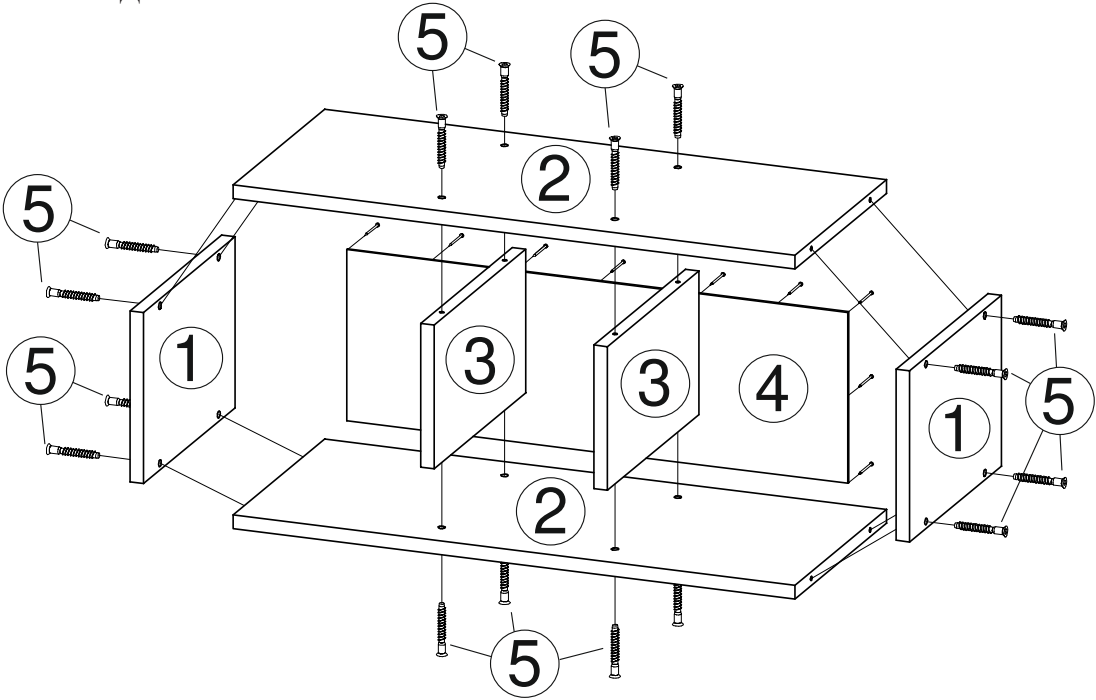
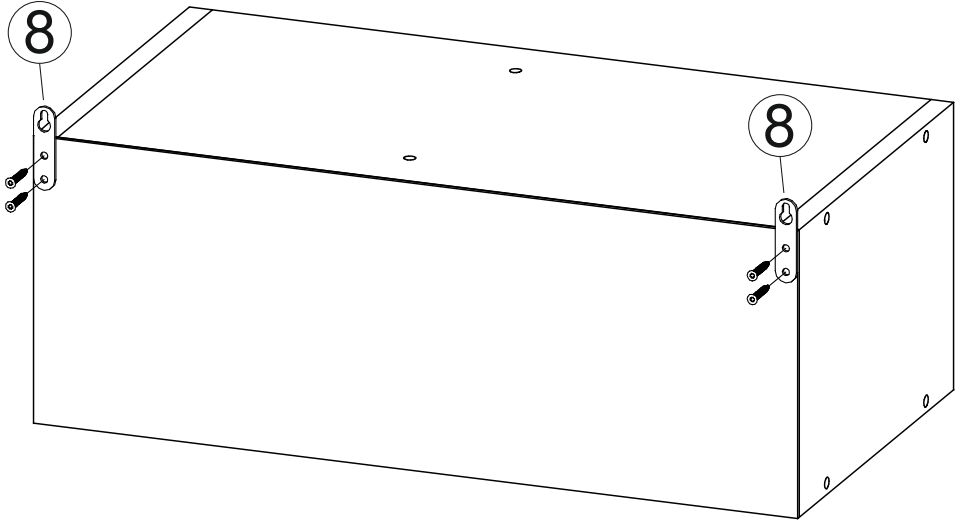


Рис.3 Монтаж навесов



ПРАВИЛА УХОДА И ЭКСПЛУАТАЦИИ

Корпусную мебель необходимо эксплуатировать и хранить в проветриваемых помещениях с нормальным температурно-влажностным режимом, при относительной влажности воздуха 50-70% и температуре не ниже плюс 10°C.

1. Не оставляйте мебель и комплектующие вблизи отопительных приборов и источников огня.
2. Не допускайте воздействия прямых солнечных лучей во избежание изменения цвета изделий и потери товарного вида.
3. Избегайте резких перепадов температур, чрезмерной сухости и повышенной влажности в помещении.
4. Не допускайте грубого механического воздействия на мебель и комплектующие, неаккуратное обращение может привести к повреждению отделочного покрытия, стекол, зеркал и элементов крепежа. При появлении трещин и сколов на поверхности стеклоизделий или обнаружении поломок фурнитуры необходимо немедленно произвести их замену, так как дальнейшая эксплуатация поврежденных деталей может привести к травмам.
5. Не ставьте на поверхность горячие предметы без теплоизоляционных прокладок.
6. Избегайте попадания воды и технических жидкостей
7. При уходе за мебелью рекомендуется протирать поверхности влажной тканью с последующей протиркой насухо, применять аэрозоли, восковые полироли и специальные средства. Запрещается мыть мебель водой и чистить составами, содержащими спирты, растворители, соду и прочие абразивные материалы.
8. В процессе эксплуатации корпусной мебели возможно ослабление крепежных соединений, в этой связи необходимо их периодически подтягивать.

Соблюдение приведенных выше рекомендаций позволит вам продлить срок службы корпусной мебели и поможет избежать проблем при эксплуатации.

ГАРАНТИЙНЫЕ ОБЯЗАТЕЛЬСТВА

Изготовитель гарантирует соответствие мебели требованиям ГОСТ 16371-93 Мебель. Общие технические условия» при соблюдении условий транспортировки, хранения эксплуатации и рекомендаций по уходу за мебелью.

Срок гарантии на детскую мебель и мебель для общественных помещений составляет 18 месяцев, на бытовую мебель - 24 месяца. Гарантийный срок исчисляется с момента покупки изделия.

Потребитель имеет право на выполнение производителем гарантийных обязательств в течение всего указанного срока в случае обнаружения им дефектов производственного характера, связанных с комплектностью изделия, недостатками материалов и технологий изготовления.

Претензии по качеству изделий, должны предъявляться в магазин, где была приобретена мебель.

При обнаружении детали с очевидным браком, вам необходимо сфотографировать ее в упаковке до установки на изделие. В случае отсутствия комплектующей, ее необходимо указать на схеме сборки. Кроме того просим вас не выбрасывать картонную упаковку изделия с этикеткой до окончания сборки, так как для удовлетворения вашей претензии изготовителю понадобится фото упаковки и данные с этикетки (номер партии изделия, дата упаковки и прочее). При невыполнении вышеуказанных требований производитель вправе отказать вам в удовлетворении претензии.

Гарантия не действует в случаях:

1. Несоблюдения потребителем рекомендаций производителя по хранению, эксплуатации и уходу за изделием.
2. Естественного износа элементов мебели, возникшего в процессе эксплуатации – потертости, царапины, частичная потеря цвета под воздействием ультрафиолетового излучения.
3. Механических повреждений, вызванных неграмотными действиями при транспортировке, хранении, сборке и эксплуатации корпусной мебели.
4. Повреждения деталей и комплектующих вызванные воздействием чрезмерной влажности и резких перепадов температур, повлекшее за собой разбухание ЛДСП и прочих композитных материалов, отслоение отделочного покрытия и другие повреждения.

Основанием для получения гарантии является наличие оригинала кассового чека либо товарной накладной.

Благодарим вас за приобретение нашей продукции.



Изготовитель: ООО «МФ Система», г. Пенза, ул. Баумана 30, корпус 12, Литер А, офис 14.

По вопросам гарантии обращаться: mf-sistema@mail.ru, (8412)99-78-75,
8(800)551-12-19, 440052, г. Пенза, а/я 169