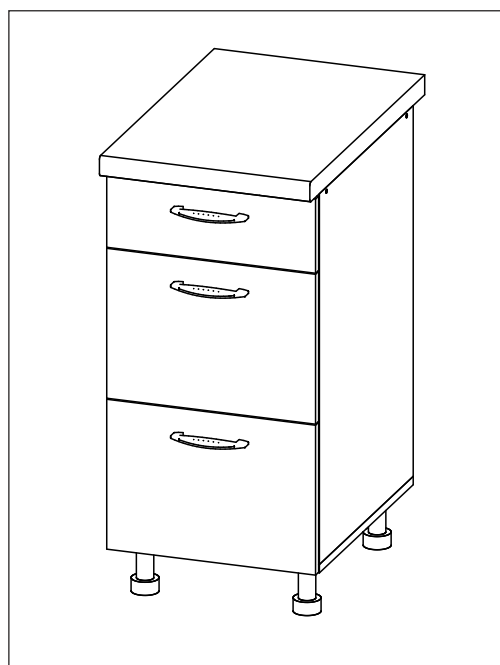
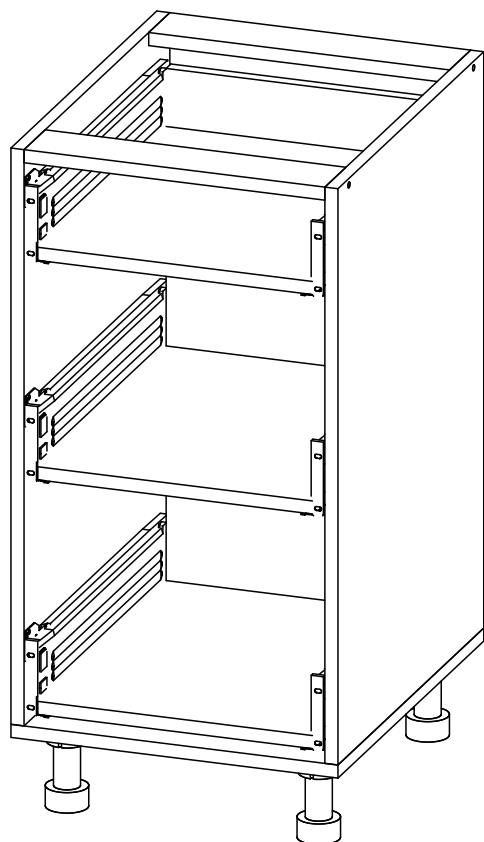




truymp

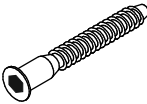


СТИЛЬНАЯ МЕБЕЛЬ

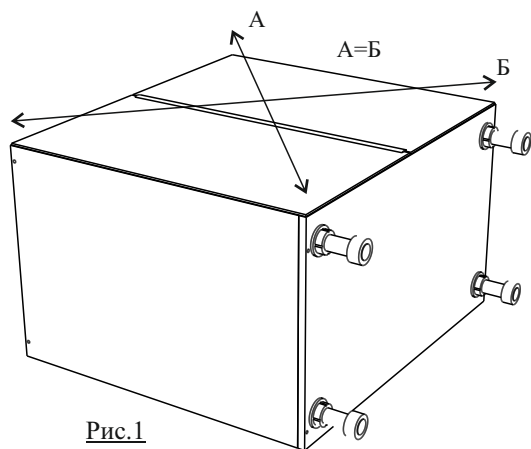


H30,40,45,50,60,70,80,90 Мет3(141/285/285)

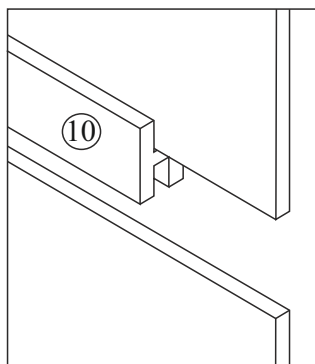
Сборку рекомендуется производить с помощью двух специалистов, так как неправильная сборка может привести к нежелательным последствиям. Инструкция даст вам необходимые рекомендации по сборке, порядка которых просим вас придерживаться. Перед сборкой внимательно ознакомьтесь с инструкцией, проверьте комплектность фурнитуры и разберите её по назначению.

Перед сборкой определите место установки набора, вскройте пакеты, согласно схеме сборки, установите необходимую фурнитуру. После этого можно приступать к сборке согласно схеме.

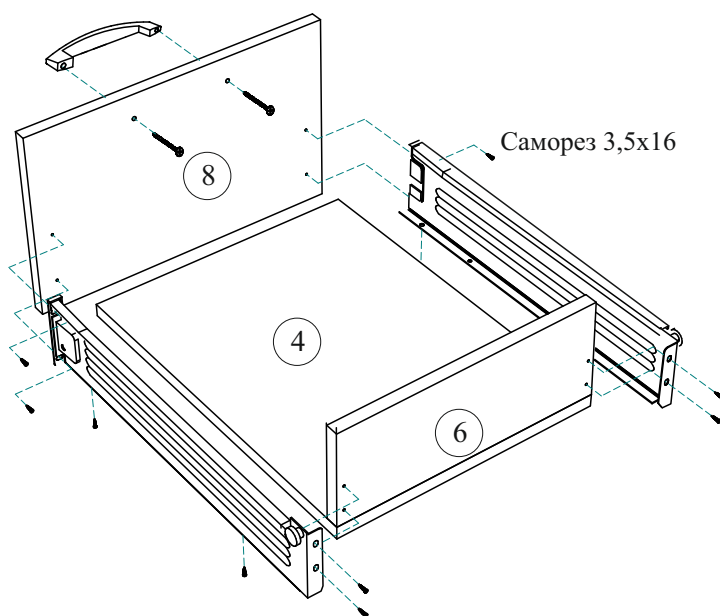
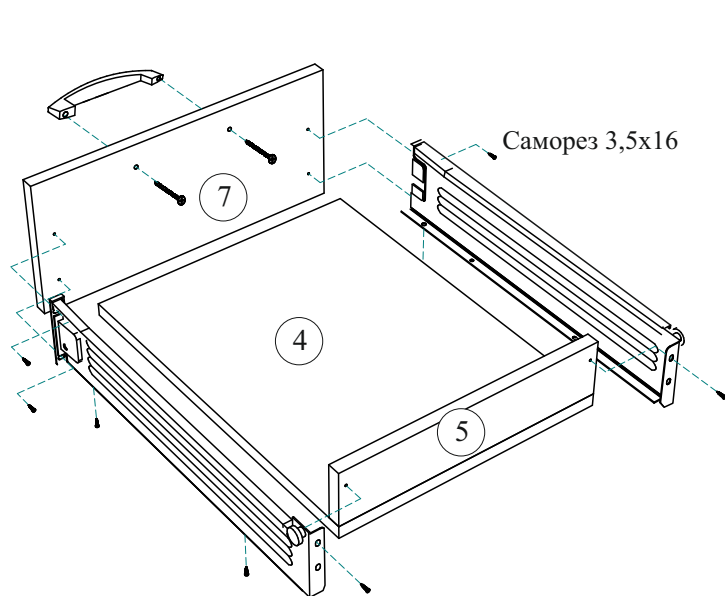
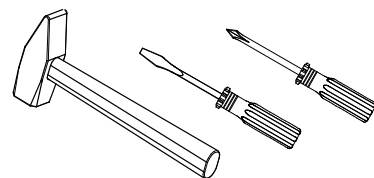
<p>Опора кухонная 100 мм "черная пластмассовая"</p>  <p>4 шт</p>	<p>Ключ к еврвинту</p> 	<p>Гвоздь 1.2x20</p>  <p>20 шт</p>	<p>Направляющие МЕТАВОХ 86 мм L=450мм. (комп.)</p>  <p>3 кмп</p>	<p>Еврвинт 50 мм</p>  <p>8 шт</p>
<p>Заглушка к еврвинту</p>  <p>4 шт</p>	<p>Винт 6.3x13 мм</p>  <p>12 шт</p>	<p>Саморез 3.5x16</p>  <p>50 шт</p>	<p>Ручка</p>  <p>3 шт</p>	



Стыковой элемент для столов
70, 80, 90.



Необходимый инструмент для сборки



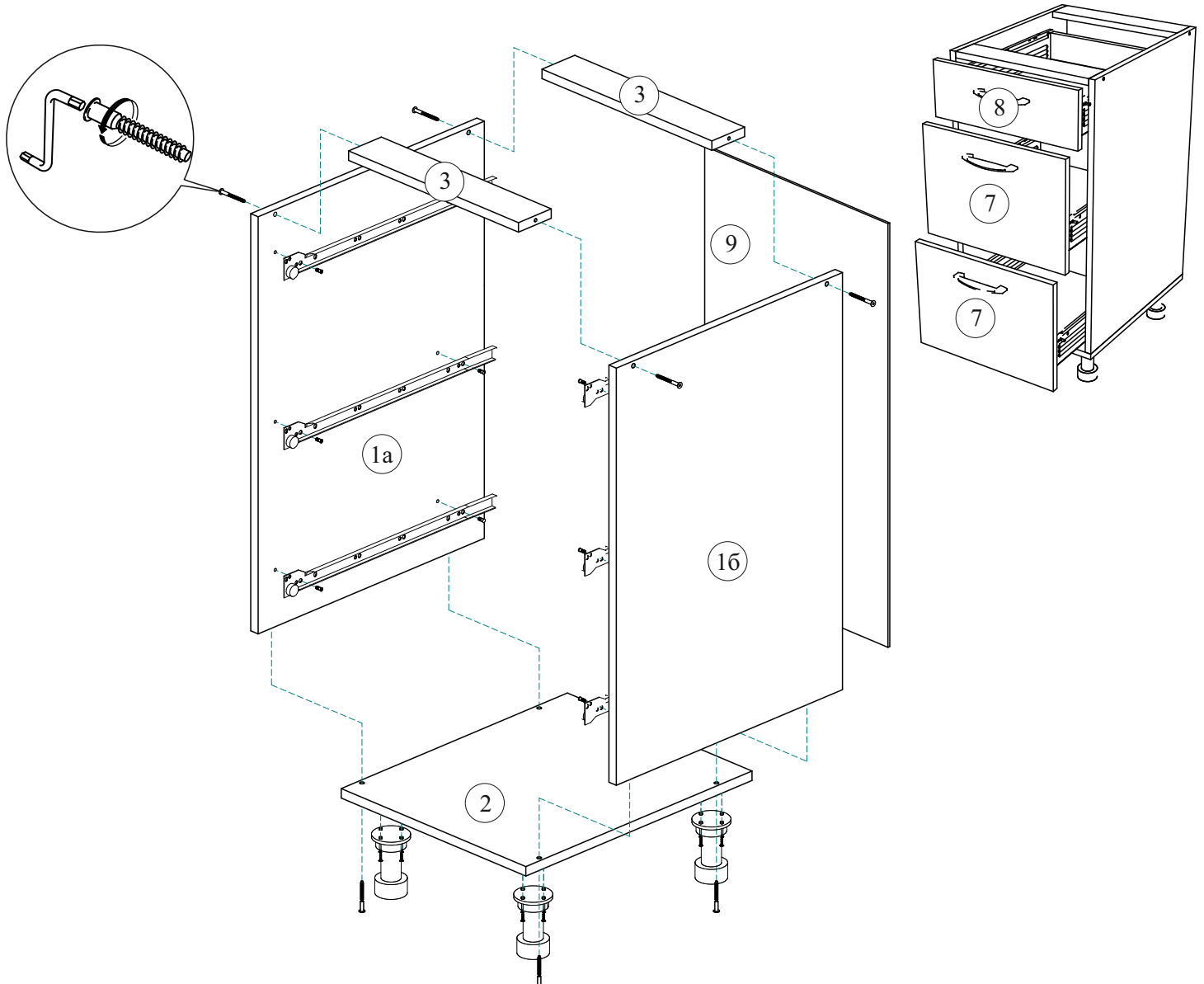
Н30,40,45,50,60,70,80,90 Мет3(141/285/285)

Порядок сборки.

1. Сборка производится горизонтально, тыльной стороной вниз. Предварительно на боковые стенки №1 установите направляющие, используя евровинты 6,3х13 мм.
2. Боковые стенки соедините между собой планками №3 при помощи евровинтов 50 мм. Дно №2 скрепите с боковыми стенками также при помощи евровинтов.
3. Для монтажа задней стенки №9 необходимо перевернуть стол лицевой стороной вниз, выровнять диагонали (как показано на рисунке 1). Для столов 70, 80, 90 установить стыковой элемент №10 (рис. 2). После закрепить заднюю стенку при помощи гвоздей.
4. Собрать и установить ящики.

		Н30 Мет3	Н40 Мет3	Н45 Мет3	Н50 Мет3	Н60 Мет3	Н70 Мет3	Н80 Мет3	Н90 Мет3	Кол-во
1	Боковая стенка	705 x 490	705 x 490	705 x 490	705 x 490	705 x 490	705 x 490	705 x 490	705 x 490	2
2	Дно	300 x 490	400 x 490	450 x 490	500 x 490	600 x 490	700 x 490	800 x 490	900 x 490	1
3	Планка	268 x 71	368 x 71	418 x 71	468 x 71	568 x 71	668 x 71	768 x 71	868 x 71	2
4	Дно ящика	237 x 448	337 x 448	387 x 448	437 x 448	537 x 448	637 x 448	737 x 448	837 x 448	3
5	Задняя стенка ящика	237 x 71	337 x 71	387 x 71	437 x 71	537 x 71	637 x 71	737 x 71	837 x 71	1
6	Задняя стенка ящика	237 x 135	337 x 135	387 x 135	437 x 135	537 x 135	637 x 135	737 x 135	837 x 135	2

7	Фасад	285 x 297	285 x 397	285 x 447	285 x 497	285 x 597	285 x 697	285 x 797	285 x 897	2
8	Фасад	141 x 297	141 x 397	141 x 447	141 x 497	141 x 597	141 x 697	141 x 797	141 x 897	1
9	ЛДВП белое	716 x 297	716 x 397	716 x 447	716 x 497	716 x 597	716 x 347-2	716 x 397-2	716 x 447-2	1
10	Стыковой элемент	-	-	-	-	-	688	688	688	1



Н30,40,45,50,60,70,80,90 Мет3(141/285/285)

Инструкция по уходу за мебелью и правила эксплуатации

Для поддержания надлежащего внешнего вида и долговечности мебели рекомендуется соблюдать следующие общие правила.

1. Мебель должна эксплуатироваться в сухих и теплых помещениях, имеющих отопление и вентиляцию при температуре воздуха не ниже +10°C и не выше +40°, относительной влажности 65-85%.
2. Расположение мебели ближе одного метра от отопительных приборов и других источников тепла, а также под прямыми солнечными лучами, вызывает ускоренное старение покрытия и деформацию мебельных щитов.
3. Поверхность деталей мебели следует оберегать от попадания влаги во избежание разбухания каркасов, фасадов и столешницы, отклеивания кромок на боковых поверхностях.
4. Следует оберегать поверхность мебели и ее конструктивные элементы от механических повреждений, которые могут быть вызваны воздействием твердых предметов, абразивных порошков, а также чрезмерными физическими нагрузками.
5. Изделия мебели необходимо устанавливать на ровные поверхности.
6. Рекомендуется для чистки преимущественно пользоваться мягкой тканью или замшей, смоченной и хорошо отжатой перед использованием. Всегда тщательно высушивайте (протирайте сухой тканью) смоченные участки по окончании чистки. Не следует использовать средства, обладающие абразивными свойствами, а также губки с покрытием из металлического волокнообразного или стружечного материала при чистке.
7. В процессе эксплуатации мебели возможно ослабление крепежной фурнитуры, необходимо осуществлять «затяжку» всех изделий металлофурнитуры, осуществляющих крепеж и регулировку узлов, обеспечивающих открывание и трансформацию подвижных элементов.

Общие технические указания по сборке.

Для удобства транспортировки и предохранения от повреждений, мебель поставляется в разобранном виде в индивидуальной упаковке. Вы можете собрать ее самостоятельно, либо воспользоваться услугами квалифицированных сборщиков. Не приступайте к сборке, не ознакомившись с инструкцией!

Проверить комплектность каждой упаковки, согласно комплектовочной ведомости. **При обнаружении дефектов или не комплектности к сборке не приступать. Обратитесь к продавцу.** ВНИМАНИЕ! Не рекомендуется одновременно вынимать детали из всех упаковок во избежание их смешивания (можете перепутать детали). Проверить наличие фурнитуры.

Во избежание перекосов и повреждений, а также загрязнения мебели, сборку производить на ровном полу, покрытом тканью или бумагой. Необходимо соблюдать осторожность, чтобы не повредить поверхность деталей. В сборке сложных и больших изделий желательно участие двух человек. Перед началом сборки необходимо определить расположение деталей в изделии в соответствии со схемами сборки и инструкцией.

Производитель оставляет за собой право вносить незначительные изменения в конструкцию, не изменяющую внешний вид и дизайн изделия без предварительного уведомления.

Поставщик гарантирует соответствие товаров требованиям ГОСТа 16371-2014 при соблюдении условий транспортировки, хранения, сборки (для мебели поставляемой в разобранном виде), эксплуатации.

Гарантийный срок эксплуатации мебели: 12 мес.

Гарантийный срок при розничной продаже через торговую сеть исчисляются со дня продажи мебели, но в пределах 30 месяцев со дня её изготовления. Срок эксплуатации 10 лет.

teuymor
СТИЛЬНАЯ МЕБЕЛЬ

г.Белгород
Михайловское шоссе
5в



Н30,40,45,50,60,70,80,90 Мет3(141/285/285)

Соответствует
ТУ 31.02.10-001-55601548-2018
ГОСТ 16371-2014
ТР ТС 025/2012
ЕАЭС N RU Д-РУ.АД71.В.

Дата изготовления: 20____ год
Гарантийный срок эксплуатации 12 мес.
Срок службы изделия 10 лет
Материал: ЛДСП, МДФ