




**Модуль кухни
Стол «Бутылочница»
С/СБ 150**

Размеры корпуса без столешницы (ВхШхГ) 816x150x520



Деталировка

№	Наименование	Размер	Кол-во
1	Боковина левая	700x500	1
2	Боковина правая	700x500	1
3	Дно	150x500	1
4	Планка	118x116	2
5	Цоколь	150x100	1
6	Полка	118x470	1
7	Задняя стенка	712x146	1

Комплектующие

8	Фасад	713x146	1
	Столешница	200x600	1

Комплектация фурнитуры

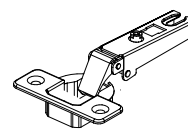
8	Евровинт 6,3х50	9	Евроключ	10	Стяжка межсекционная	11	Евровинт 6,3х11,5	12	Гвоздь	13	Клипса + планка
8	шт.	1	шт.	2	шт.	8	шт.	0,01	кг	1	компл.
14	Опора	15	Заглушка	16	Шуруп 4х30	17	Направляющие шариковые 450мм	18	Саморез 3,5х16	19	Полкодержатель
2	шт.	4	шт.	2	шт.	1	компл.	14	шт.	4	шт.
21 Ручка +винты		Входит в упаковку фасада и зависит от модели кухни						1	компл.	20 Петля накладная	

22 Бутылочница



1 компл.

**Бутылочница не входит в состав изделия.
Комплект бутылочницы заказывается
отдельной позицией.**



2 шт.

Межсекционная стяжка, входит в комплект для соединения с соседними модулями кухни.

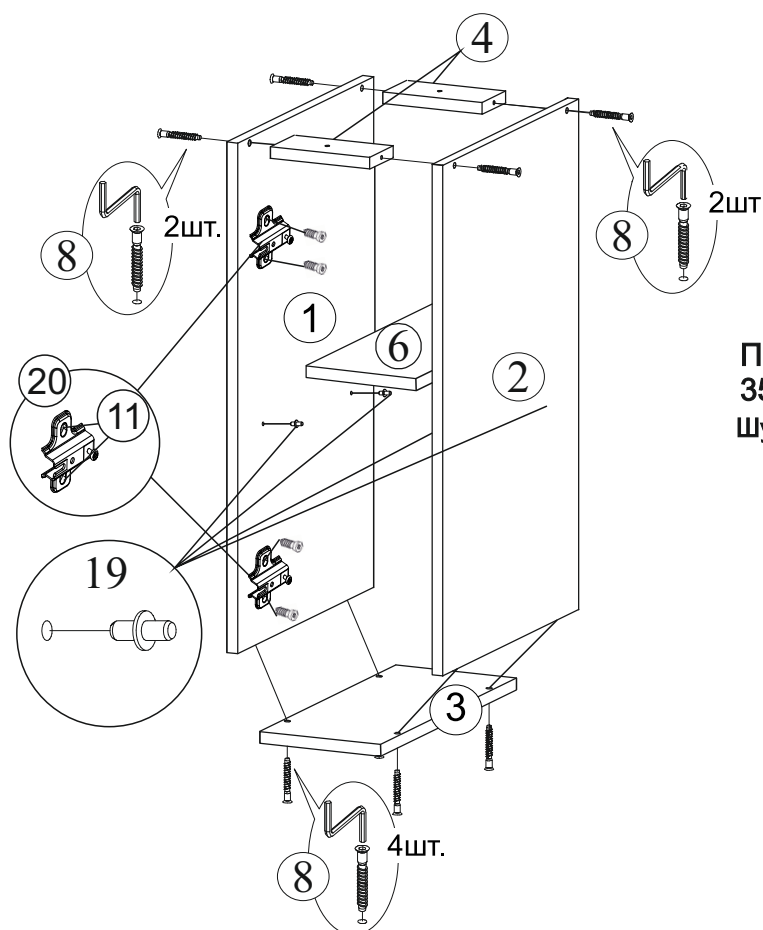
* Предприятие—изготовитель оставляет за собой право на замену материалов, фурнитуры и метизов на аналогичные, не ухудшающие качество изделия.

Перед сборкой внимательно ознакомьтесь с данной инструкцией, проверьте комплектность деталей и фурнитуры. При обнаружении детали с очевидным браком, вам необходимо сфотографировать ее в упаковке до установки на изделие. В случае отсутствия комплектующей, ее необходимо указать на схеме сборки. Кроме того просим вас не выбрасывать картонную упаковку изделия с этикеткой до окончания сборки, так как для удовлетворения вашей претензии изготовителю понадобится фото упаковки и данные с этикетки (номер партии изделия, дата упаковки и прочее). При невыполнении вышеуказанных требований производитель вправе отказать вам в удовлетворении претензии.

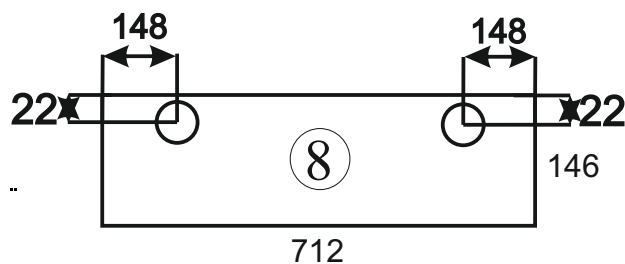
Для сборки элементов желательно воспользоваться помощью квалифицированных специалистов.

Работы проводите на жесткой ровной поверхности. Во избежание появления царапин, укройте ее мягким подстилочным материалом, в качестве которого можно использовать упаковку. Для работы вам понадобится евроключ (имеется в комплекте), крестовая отвертка, шуруповерт или дрель, молоток, сверло Ø5мм, сверло Ø35мм.

СБОРКА МОДУЛЯ БЕЗ БУТЫЛОЧНИЦЫ



Для установки петель




Просверлите отверстия сверлом диаметром 35 мм, на глубину 12 мм.

Шуруп (16) служит для закрепления столешницы к модулю

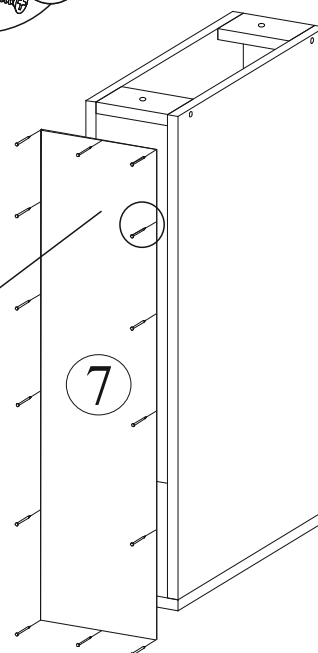


Установка фасада возможна, как справа, так и слева.

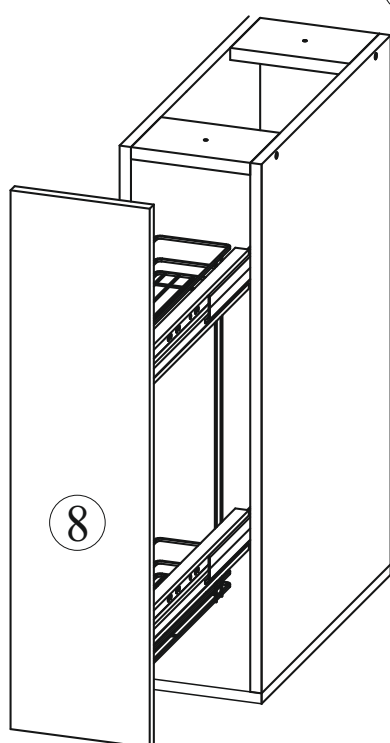
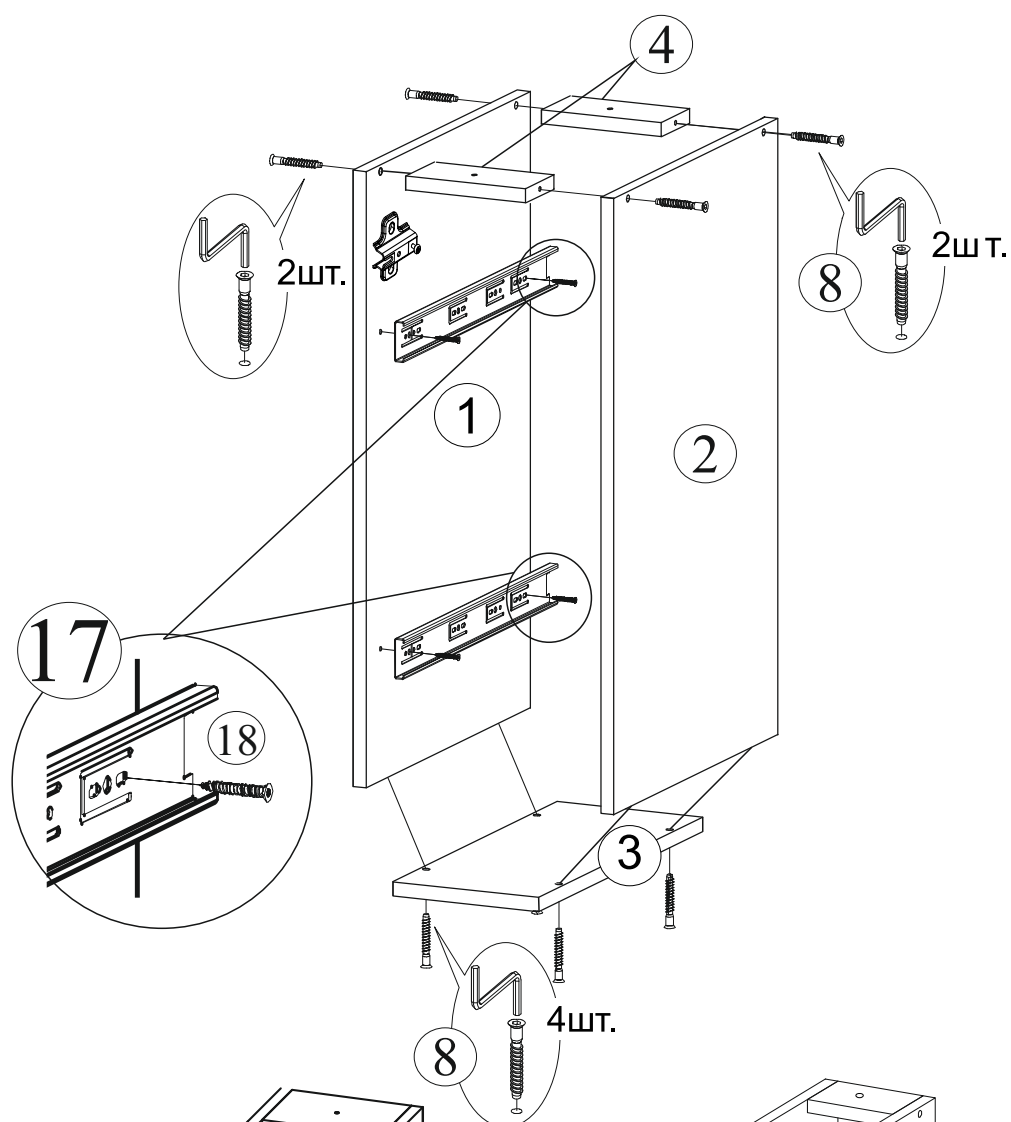
Регулировка фасада



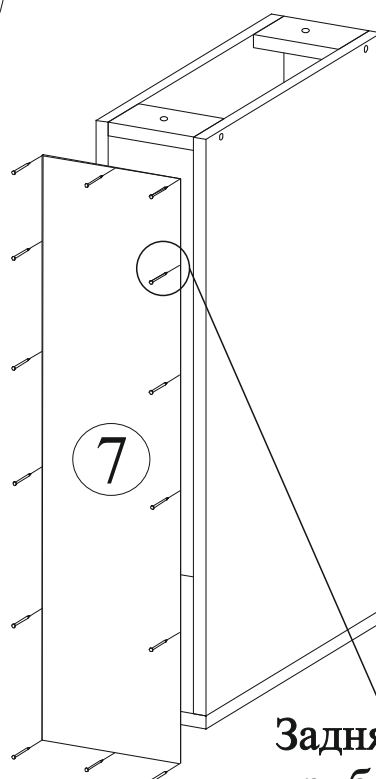
Задняя стенка прибивается гвоздями 2*20



СБОРКА МОДУЛЯ С БУТЫЛОЧНИЦЕЙ



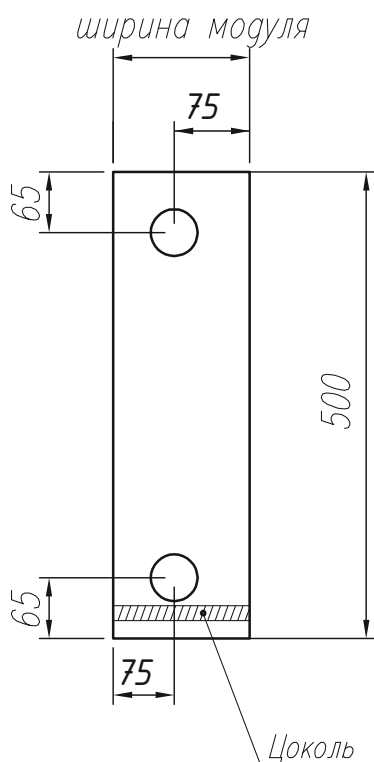
Фасад крепится к бутылочнице с внутренней стороны с помощью евровинтов (11), и после регулировки закрепляется саморезами (18)



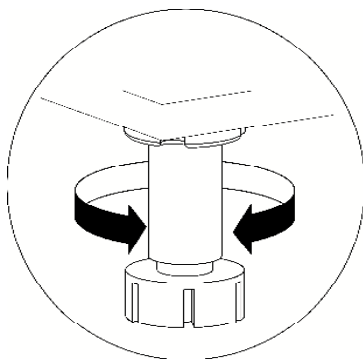
Задняя стенка прибивается гвоздями 2*20

УСТАНОВКА И РЕГУЛИРОВКА ОПОР

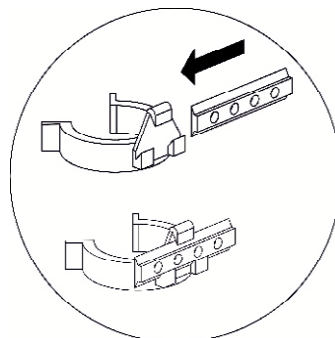
Схема установки опор



Регулировка опоры



Сборка клипсы и планки



Монтаж клипсы на цоколь

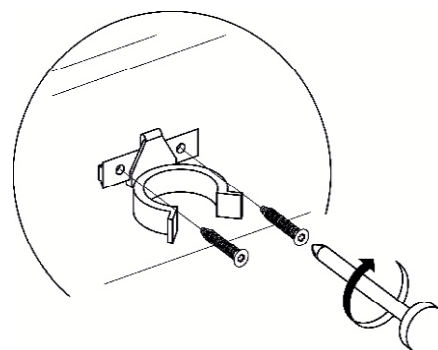
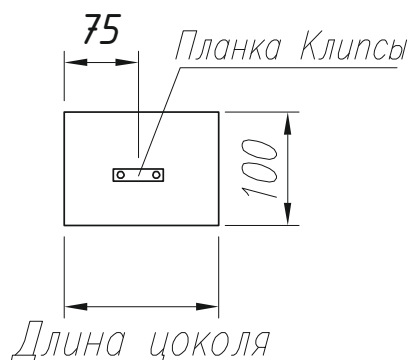
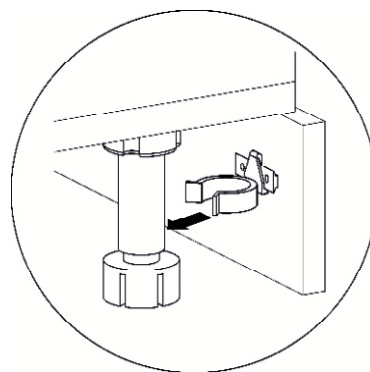


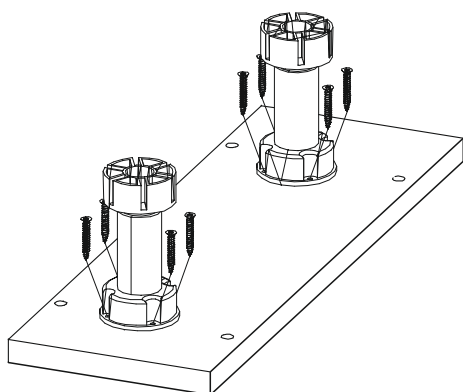
Схема монтажа клипс на цоколь



Установка цоколя



Для установки клипсы (13), планка клипсы прикручивается саморезами 3,5*16 (18) согласно схеме.



Опоры (14) прикручиваются саморезами 3,5*16 (18) согласно схеме

ПРАВИЛА УХОДА И ЭКСПЛУАТАЦИИ

Корпусную мебель необходимо эксплуатировать и хранить в проветриваемых помещениях с нормальным температурно-влажностным режимом, при относительной влажности воздуха 50-70% и температуре не ниже плюс 10°C.

1. Не оставляйте мебель и комплектующие вблизи отопительных приборов и источников огня.
2. Не допускайте воздействия прямых солнечных лучей во избежание изменения цвета изделий и потери товарного вида.
3. Избегайте резких перепадов температур, чрезмерной сухости и повышенной влажности в помещении.
4. Не допускайте грубого механического воздействия на мебель и комплектующие, неаккуратное обращение может привести к повреждению отделочного покрытия, стекол, зеркал и элементов крепежа. При появлении трещин и сколов на поверхности стеклоизделий или обнаружении поломок фурнитуры необходимо немедленно произвести их замену, так как дальнейшая эксплуатация поврежденных деталей может привести к травмам.
5. Не ставьте на поверхность горячие предметы без теплоизоляционных прокладок.
6. Избегайте попадания воды и технических жидкостей
7. При уходе за мебелью рекомендуется протирать поверхности влажной тканью с последующей протиркой насухо, применять аэрозоли, восковые полироли и специальные средства. Запрещается мыть мебель водой и чистить составами, содержащими спирты, растворители, соду и прочие абразивные материалы.
8. В процессе эксплуатации корпусной мебели возможно ослабление крепежных соединений, в этой связи необходимо их периодически подтягивать.

Соблюдение приведенных выше рекомендаций позволит вам продлить срок службы корпусной мебели и поможет избежать проблем при эксплуатации.

ГАРАНТИЙНЫЕ ОБЯЗАТЕЛЬСТВА

Изготовитель гарантирует соответствие мебели требованиям ГОСТ 16371-2014 «Мебель. Общие технические условия» при соблюдении условий транспортировки, хранения эксплуатации и рекомендаций по уходу за мебелью.

Срок гарантии на детскую мебель и мебель для общественных помещений составляет 18 месяцев, на бытовую мебель - 24 месяца. Гарантийный срок исчисляется с момента покупки изделия.

Потребитель имеет право на выполнение производителем гарантийных обязательств в течение всего указанного срока в случае обнаружения им дефектов производственного характера, связанных с комплектностью изделия, недостатками материалов и технологий изготовления.

Претензии по качеству изделий, должны предъявляться в магазин, где была приобретена мебель.

При обнаружении детали с очевидным браком, вам необходимо сфотографировать ее в упаковке до установки на изделие. В случае отсутствия комплектующей, ее необходимо указать на схеме сборки. Кроме того просим вас не выбрасывать картонную упаковку изделия с этикеткой до окончания сборки, так как для удовлетворения вашей претензии изготовителю понадобится фото упаковки и данные с этикетки (номер партии изделия, дата упаковки и прочее). При невыполнении вышеуказанных требований производитель вправе отказать вам в удовлетворении претензии.

Гарантия не действует в случаях:

1. Несоблюдения потребителем рекомендаций производителя по хранению, эксплуатации и уходу за изделием.
2. Естественного износа элементов мебели, возникшего в процессе эксплуатации – потертости, царапины, частичная потеря цвета под воздействием ультрафиолетового излучения.
3. Механических повреждений, вызванных неграмотными действиями при транспортировке, хранении, сборке и эксплуатации корпусной мебели.
4. Повреждения деталей и комплектующих вызванные воздействием чрезмерной влажности и резких перепадов температур, повлекшее за собой разбухание ЛДСП и прочих композитных материалов, отслоение отделочного покрытия и другие повреждения.

Основанием для получения гарантии является наличие оригинала кассового чека либо товарной накладной.
Благодарим вас за приобретение нашей продукции.



Изготовитель: ООО «МФ Система», г. Пенза, ул. Баумана 30, корпус 12, Литер А, офис 14.
По вопросам гарантии обращаться: mf-sistema@mail.ru, (8412)99-78-75,
8(800)551-12-19, 440052, г. Пенза, а/я 169