

## Инструкция по эксплуатации и уходу за мебелью

Уважаемые покупатели, сохранность мебели и срок ее службы зависит не только от качества материала и изготовления, но также и от правильного ухода за мебелью при ее эксплуатации.

### Запрещается:

- ставить мебель около источников тепла (печи, камины, батареи);
- хранить и устанавливать мебель в сырых, непроветриваемых помещениях;
- ставить на рабочие поверхности горячие предметы (без подставки);
- оставлять без необходимости двери открытыми (во избежании перекосов и деформации конструкции);
- использовать для чистки различные абразивные порошки и пасты;
- протирать поверхность мебели растворителем, кислотами и щелочами (использовать только средства по уходу за мебелью);
- допускать попадание влаги.

### Следует:

- Все поверхности мебели оберегать от механических повреждений, от попадание кислот, щелочей, духов, одеколona, растворителей;
- мебель, выпускаемую ООО ПО «РАУС», необходимо эксплуатировать в сухих, проветриваемых помещениях при температуре воздуха от + 10 до +28 градусов С и относительной влажности воздуха 50-70%; мебель боится попадания влаги;
- следует периодически подтягивать гайки, винты, шурупы мебели, имеющие крепления болтами, винтами, шурупами;
- при перемещении мебели ее необходимо освободить от содержимого.

Порядок предъявления претензии по качеству мебели:

1. Претензии по некомплектности или качеству мебели должны направляться покупателям непосредственно в магазин, где приобретена мебель с обязательным приложением товарного чека.
2. По дефектам, появившемся из-за несоблюдения покупателем правил эксплуатации и ухода за мебелью, претензии не принимаются.


### Гарантии:

12 месяцев со дня приобретения при предъявлении гарантийного талона по обнаруженным, скрытым производственным дефектам. За механические повреждения, возникшие при транспортировке, установке или неправильной эксплуатации, предприятие ответственности не несет.

## инструкция по сборке, эксплуатации и уходу

Шкаф для посуды (одно стекло)

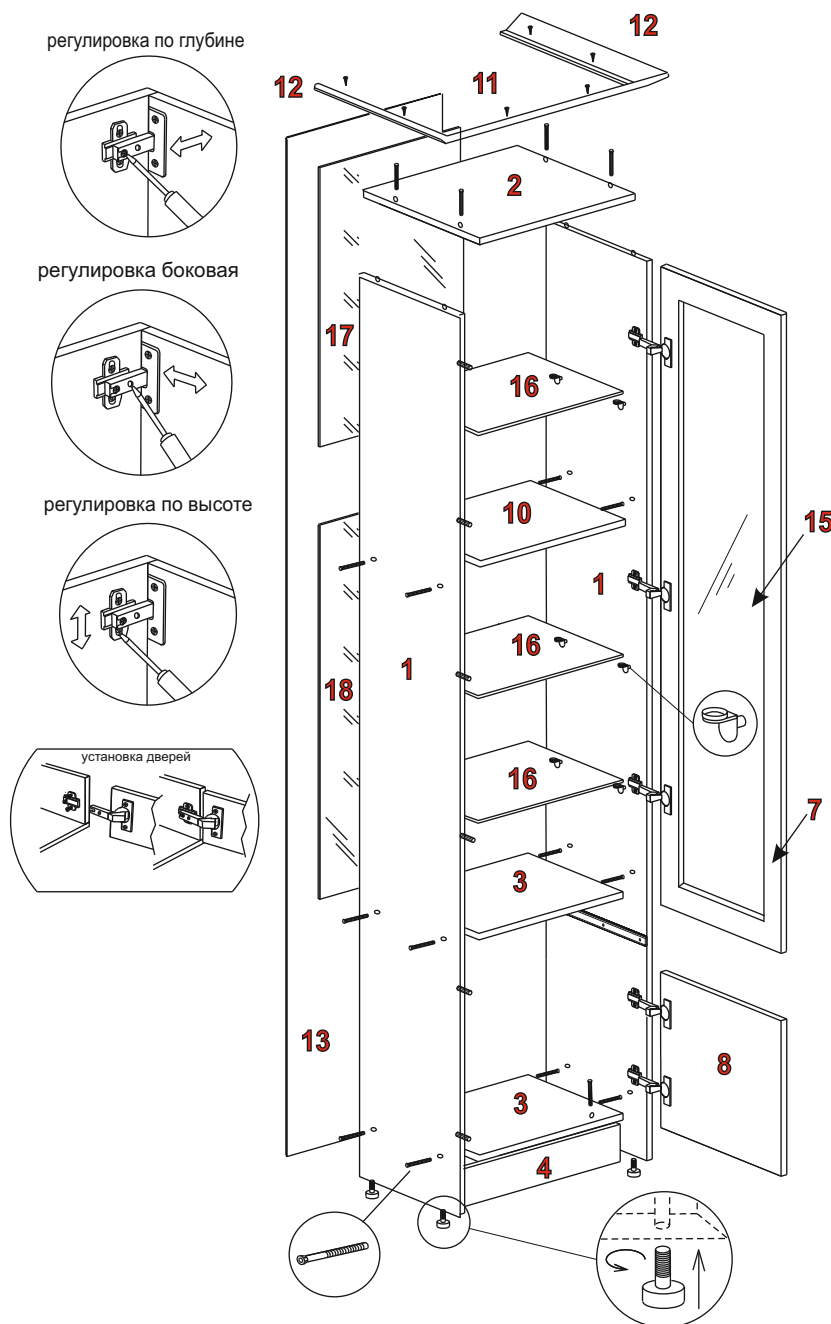
**ЯН - 36 NEW**



2290\*510\*555

ООО ПО «РАУС»

(8412) 49-35-55; 69-75-59

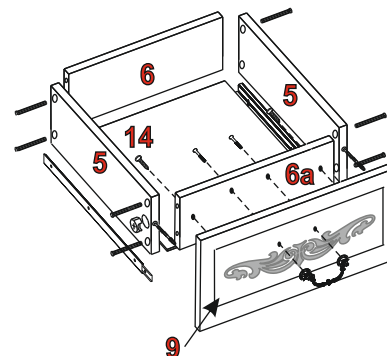
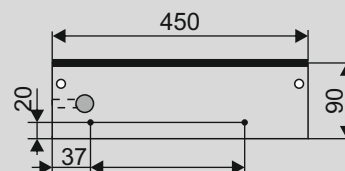


Гвозди 2\*25 используются для крепления ДВП, саморезами 4\*16 крепятся петли. Саморезы 3,5х16 используются для крепления направляющих. Если несколько модулей устанавливаются рядом, их необходимо стянуть между собой межсекционными стяжками 25 мм, просверлив самостоятельно отверстия диаметром 5 мм в произвольных местах.

### Внимание покупателя!

1. Упрощенное изображение фурнитуры дано к каждому изделию
2. Для фурнитуры в деталях сделаны отверстия.
3. Возможна замена фурнитуры и комплектующих на предприятии.
4. Ввиду непрерывного совершенствования изделия, возможны несущественные изменения конструкции.
5. По истечении 6-ти месяцев проверять и подтягивать всю крепежную фурнитуру.

Присадку боков ящиков под направляющие полного выдвижения необходимо выполнить самостоятельно, согласно приведенной схеме



После сборки короба ящика, закрепите направляющие на боковины ящика №5 по указанной схеме и установите его в пенал. Далее через вязку ящика №6а, в просверленные отверстия установите винты и закрепите ручку (винты рекомендуем не затягивать до конца). Уравняйте фасад ящика №9 относительно створок №7 и №8, установите одинаковые зазоры между ними. После этого зафиксируйте фасад ящика №9 на вязке ящика №6а с помощью саморезов 4х30. Затяните винты 4х35. Обратите внимание, что пластиковые шайбы при монтаже ручки в ящике не используются.

### Комплектующая фурнитура

№ зп-нта	Условное обозначение	Наименование	Количество
1		гвозди-для крепления ЛДВП	0,042 кг.
2		Евровинт	22 шт.
3		Заглушка под еврик	14 шт.
4		Ручка	2 шт.
5		Ручка комодная	1 шт.
6		Петля 4-х шарнирная Боярд	5 шт.
7		Полкодержатель мет.	8 шт.
8		Полкодержатель металлич. с силиконом	12 шт.
9		Прижим для стекла г-образ.	10 шт.
10		Подпятник регулируемый	4 шт.
11		Направляющие шариковые 450 мм	1 шт.
12		Саморез 3,5*16	12 шт.
13		Саморез 4*16	20 шт.
14		Саморез 4*20	16 шт.
15		Саморез 4*30	2 шт.
16		Винт 4*25 для крепления ручки	2 шт.
17		Винт 4*35 для крепления ручки	2 шт.
19		Шайба пластмассовая-к винтам 4*25	2 шт.

### Комплектующие детали

№ элемента	Наименование	Размеры	Кол-во шт.
1	Бок	2234*500	2
2	Крышка	440*520	1
3	Вязка	408*500	2
4	Цоколь	408*90	1
5	Бок ящика	450*90	2
6, 6а	Вязка ящика	350*90	2
7	Фасад стекло	1554*437	1
8	Фасад	437*437	1
9	Фасад	144*437	1
10	Вязка	408*490	1
11	Карниз 015	440	1
12	Карниз 015	520	2
13	ЛДВП	2160*435	1
14	ЛДВП	450*380	1
15	Стекло на фасад	1460*340	1
16	Стеклополки	406*420	3
17	Зеркало (опция)	605*405	1
18	Зеркало (опция)	925*405	1