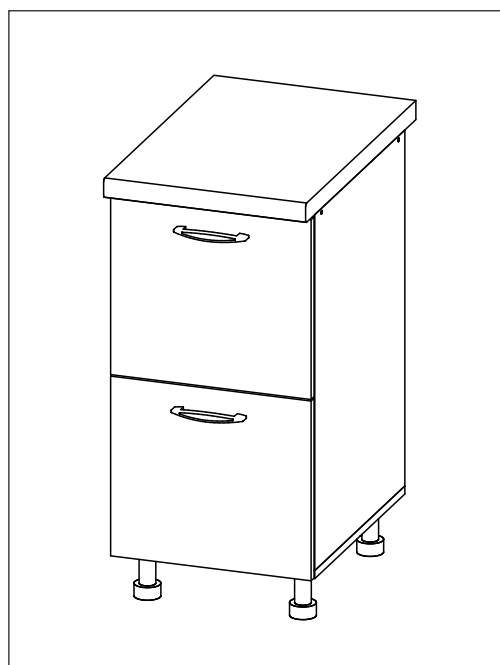
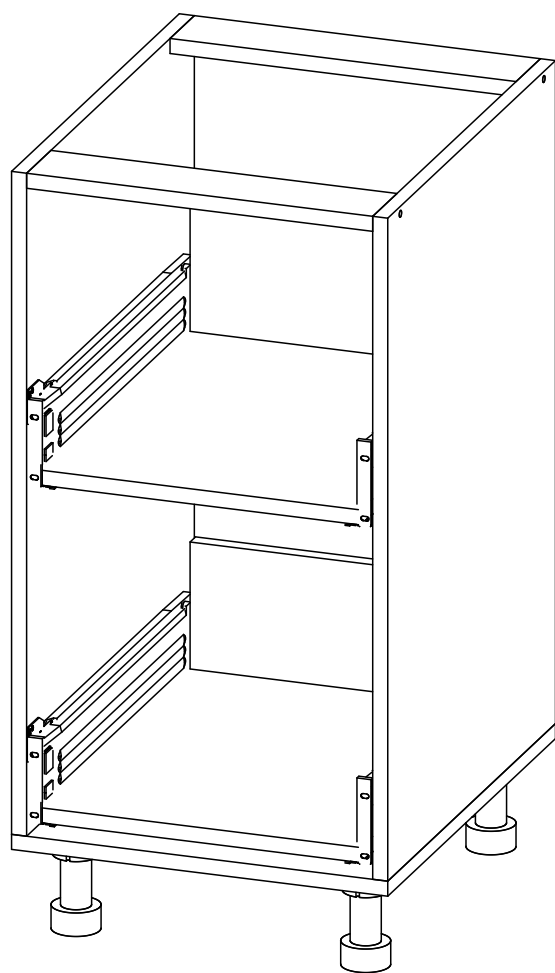


truymp

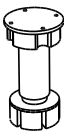


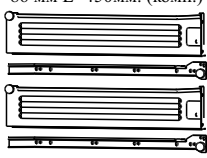
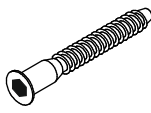




СТИЛЬНАЯ МЕБЕЛЬ



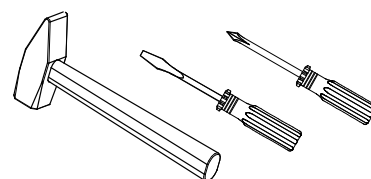
Н30,40,45,50,60,70,80,90 Мет2

Сборку рекомендуется производить с помощью двух специалистов, так как неправильная сборка может привести к нежелательным последствиям. Инструкция даст вам необходимые рекомендации по сборке, порядка которых просим вас придерживаться. Перед сборкой внимательно ознакомьтесь с инструкцией, проверьте комплектность фурнитуры и разберите её по назначению.

Перед сборкой определите место установки набора, вскройте пакеты, согласно схеме сборки, установите необходимую фурнитуру. После этого можно приступать к сборке согласно схеме.

Опора кухонная 100 мм "черная пластмассовая"  4 шт	Ключ к еврвинту  	Гвоздь 1.2x20  20 шт	Направляющие МЕТАВОХ 86 мм L=450мм. (комп.)  2 кмп	Евровинт 50 мм  8 шт	Ручка  2 шт
Заглушка к еврвинту  4 шт	Винт 6.3x13 мм  8 шт	Саморез 3.5x16  40 шт			

Необходимый инструмент для сборки



Стыковой элемент для столов
70, 80, 90.

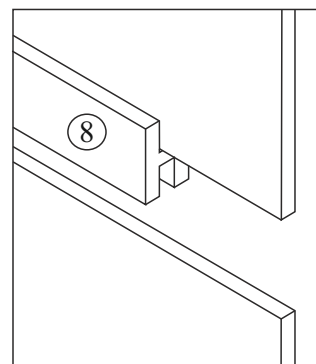


Рис.2

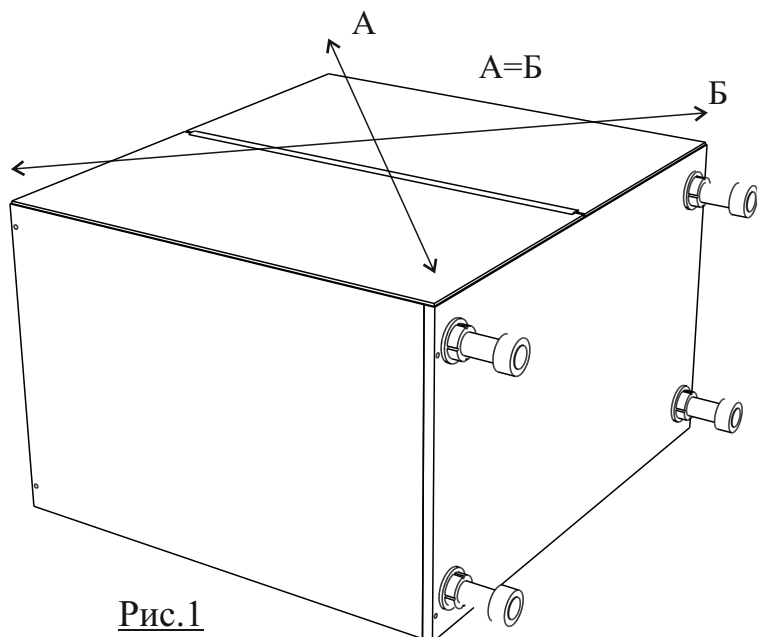
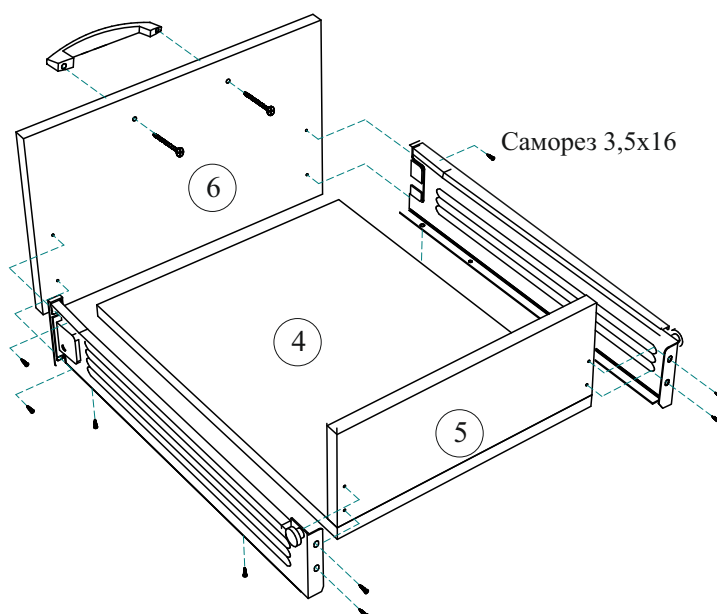


Рис.1



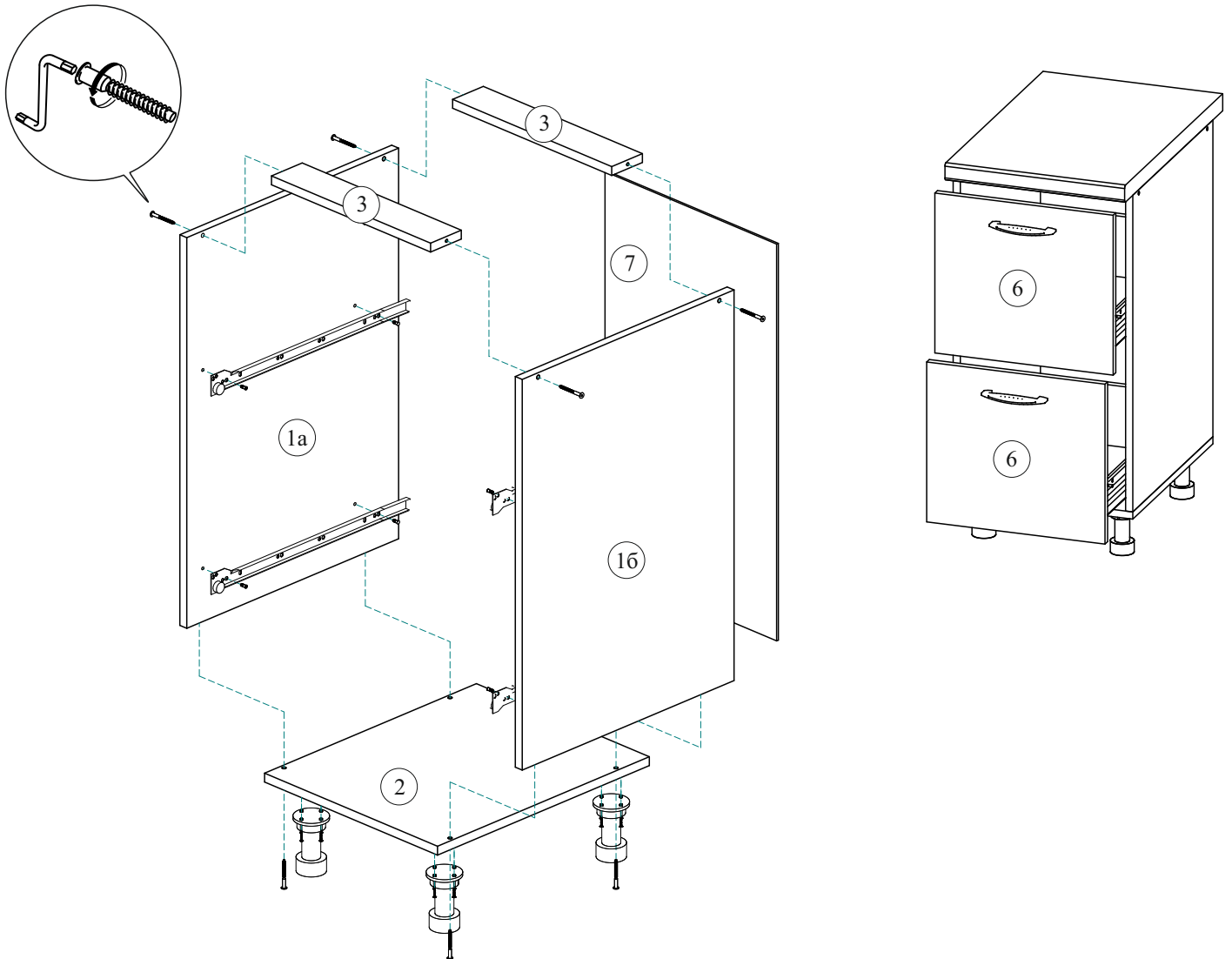
Н30,40,45,50,60,70,80,90 Мет2

Порядок сборки.

1. Сборка производится горизонтально, тыльной стороной вниз. Предварительно на боковые стенки №1 установите направляющие, используя евровинты 6,3х13 мм.
2. Боковые стенки соедините между собой планками №3 при помощи евровинтов 50 мм. Дно №2 скрепите с боковыми стенками также при помощи евровинтов.
3. Для монтажа задней стенки №9 необходимо перевернуть стол лицевой стороной вниз, выровнять диагонали (как показано на рисунке 1). Для столов 70, 80, 90 установить стыковой элемент №8 (рис. 2). После закрепить заднюю стенку при помощи гвоздей.
4. Собрать и установить ящики.

		Н30 Мет2	Н40 Мет2	Н45 Мет2	Н50 Мет2	Н60 Мет2	Н70 Мет2	Н80 Мет2	Н90 Мет2	Кол-во
1	Боковая стенка	705 x 490	705 x 490	705 x 490	705 x 490	705 x 490	705 x 490	705 x 490	705 x 490	2
2	Дно	300 x 490	400 x 490	450 x 490	500 x 490	600 x 490	700 x 490	800 x 490	900 x 490	1
3	Планка	268 x 71	368 x 71	418 x 71	468 x 71	568 x 71	668 x 71	768 x 71	868 x 71	2
4	Дно ящика	237 x 448	337 x 448	387 x 448	437 x 448	537 x 448	637 x 448	737 x 448	837 x 448	2
5	Задняя стенка ящика	237 x 135	337 x 135	387 x 135	437 x 135	537 x 135	637 x 135	737 x 135	837 x 135	2

6	Фасад	356 x 297	356 x 397	356 x 447	356 x 497	356 x 597	356 x 697	356 x 797	356 x 897	2
7	ЛДВП белое	716 x 297	716 x 397	716 x 447	716 x 497	716 x 597	716 x 347-2	716 x 397-2	716 x 447-2	1
8	Стыковой элемент	-	-	-	-	-	688	688	688	1



Н30,40,45,50,60,70,80,90 Мет2

Инструкция по уходу за мебелью и правила эксплуатации

Для поддержания надлежащего внешнего вида и долговечности мебели рекомендуется соблюдать следующие общие правила.

1. Мебель должна эксплуатироваться в сухих и теплых помещениях, имеющих отопление и вентиляцию при температуре воздуха не ниже +10°C и не выше +40°, относительной влажности 65-85%.
2. Расположение мебели ближе одного метра от отопительных приборов и других источников тепла, а также под прямыми солнечными лучами, вызывает ускоренное старение покрытия и деформацию мебельных щитов.
3. Поверхность деталей мебели следует оберегать от попадания влаги во избежание разбухания каркасов, фасадов и столешницы, отклеивания кромок на боковых поверхностях.
4. Следует оберегать поверхность мебели и ее конструктивные элементы от механических повреждений, которые могут быть вызваны воздействием твердых предметов, абразивных порошков, а также чрезмерными физическими нагрузками.
5. Изделия мебели необходимо устанавливать на ровные поверхности.
6. Рекомендуется для чистки преимущественно пользоваться мягкой тканью или замшей, смоченной и хорошо отжатой перед использованием. Всегда тщательно высушивайте (протирайте сухой тканью) смоченные участки по окончании чистки. Не следует использовать средства, обладающие абразивными свойствами, а также губки с покрытием из металлического волокнообразного или стружечного материала при чистке.
7. В процессе эксплуатации мебели возможно ослабление крепежной фурнитуры, необходимо осуществлять «затяжку» всех изделий металлофурнитуры, осуществляющих крепеж и регулировку узлов, обеспечивающих открывание и трансформацию подвижных элементов.

Общие технические указания по сборке.

Для удобства транспортировки и предохранения от повреждений, мебель поставляется в разобранном виде в индивидуальной упаковке. Вы можете собрать ее самостоятельно, либо воспользоваться услугами квалифицированных сборщиков. Не приступайте к сборке, не ознакомившись с инструкцией!

Проверить комплектность каждой упаковки, согласно комплектовочной ведомости. **При обнаружении дефектов или не комплектности к сборке не приступать. Обратитесь к продавцу.** ВНИМАНИЕ! Не рекомендуется одновременно вынимать детали из всех упаковок во избежание их смешивания (можете перепутать детали). Проверить наличие фурнитуры.

Во избежание перекосов и повреждений, а также загрязнения мебели, сборку производить на ровном полу, покрытом тканью или бумагой. Необходимо соблюдать осторожность, чтобы не повредить поверхность деталей. В сборке сложных и больших изделий желательно участие двух человек. Перед началом сборки необходимо определить расположение деталей в изделии в соответствии со схемами сборки и инструкцией.

Производитель оставляет за собой право вносить незначительные изменения в конструкцию, не изменяющую внешний вид и дизайн изделия без предварительного уведомления.

Поставщик гарантирует соответствие товаров требованиям ГОСТа 16371-2014 при соблюдении условий транспортировки, хранения, сборки (для мебели поставляемой в разобранном виде), эксплуатации.

Гарантийный срок эксплуатации мебели: 12 мес.

Гарантийный срок при розничной продаже через торговую сеть исчисляются со дня продажи мебели, но в пределах 30 месяцев со дня её изготовления. Срок эксплуатации 10 лет.

teuymop
СТИЛЬНАЯ МЕБЕЛЬ

г.Белгород
Михайловское шоссе
5в



H30,40,45,50,60,70,80,90 Мет2

Соответствует
ТУ 31.02.10-001-55601548-2018
ГОСТ 16371-2014
ТР ТС 025/2012
ЕАЭС N RU Д-РУ.АД71.В.

Дата изготовления: 20____ год
Гарантийный срок эксплуатации 12 мес.
Срок службы изделия 10 лет
Материал: ЛДСП, МДФ